

Wymagane standardy i metody prac w ramach utrzymania i konserwacji placów zabaw, obejmujących tereny rekreacyjne wyposażone w urządzenia zabawowe lub urządzenia do ćwiczeń oraz inne tereny wyposażone w infrastrukturę służącą do rekreacji

Ustala się następujące standardy i metody:

I. Wymagane standardy utrzymania placów zabaw i urządzeń do ćwiczeń:

1. regulamin obiektu powinien być czytelny (bez graffiti i innych zabrudzeń),
2. nawierzchnia placów zabaw lub teren, na którym zlokalizowane są poszczególne urządzenia zabawowe i do ćwiczeń winny być wolne od jakichkolwiek przedmiotów, mogących stanowić zagrożenie dla użytkowników,
3. nawierzchnia placów zabaw lub teren, na którym zlokalizowane są poszczególne urządzenia do ćwiczeń winny być w stanie pozwalającym na bezpieczne użytkowanie obiektu, tj. pozbawione ubytków i nierówności zagrażających bezpieczeństwu użytkowników,
4. poziom nawierzchni winien gwarantować właściwe przykrycie fundamentów kotwiących urządzenia,
5. mocowanie urządzeń musi zapewniać ich stabilność,
6. połączenia śrubowe winny być kompletne i zapewniać właściwą sztywność i stabilność urządzeń oraz elementów wyposażenia,
7. wszelkie części urządzeń i wyposażenia muszą być wolne od zadziórów, wystających gwoździ, śrub, drutów oraz jakichkolwiek innych ostrych elementów, mogących stanowić zagrożenie dla użytkowników,
8. stopień zużycia części ruchomych nie może grozić ich zerwaniem, pęknięciem, złamaniem itp. podczas normalnego użytkowania,
9. stopień zużycia łańcuchów i lin nie może grozić ich zerwaniem podczas normalnego użytkowania,
10. stopień zużycia, rozkładu lub ewentualne uszkodzenia elementów istotnych dla stabilności urządzeń nie może grozić ich wywróceniem,
11. stopień zużycia, rozkładu lub uszkodzenia sztywnych elementów barierek, drabin, przepłotni, trapów, pochylni itp. nie może grozić ich pęknięciem lub złamaniem podczas normalnego użytkowania,
12. urządzenia nie mogą być pozbawione elementów istotnych z punktu widzenia bezpieczeństwa ich użytkowania,
13. elementy ruchome, w tym łożyska i części obrotowe urządzeń i wyposażenia winny być utrzymywane w stanie gwarantującym ich właściwe funkcjonowanie, to jest bezgłośnie i bez nadmiernego tarcia i oporu.

II. Metody osiągnięcia wymaganych standardów utrzymania placów zabaw i terenów, na których zlokalizowane są urządzenia zabawowe i do ćwiczeń:

1. Spółka przeprowadza systematyczne bieżące kontrole placów zabaw oraz terenów na których zlokalizowane są urządzenia do ćwiczeń zgodnie z wewnętrznym dokumentem Spółki: „Bezpieczeństwo na Placach Zabaw”.
Kontrole powinny polegać na ogólnej lustracji stanu obiektu pod kątem bezpieczeństwa jego użytkowania i obejmować czystość, stan nawierzchni, ewentualne dewastacje, uszkodzenia




- urządzeń i elementów wyposażenia,
- ewentualne ubytki lub nadmierne nierówności nawierzchni placów zabaw należy niezwłocznie uzupełniać lub niwelować,
 - stwierdzone drobne uszkodzenia urządzeń muszą być niezwłocznie naprawiane,
 - urządzenia uszkodzone w stopniu zagrażającym bezpieczeństwu użytkowników powinny zostać wyłączone z użytkowania i zabezpieczone np. białą-czerwoną taśmą sygnalizacyjną oraz opatrzone informacją „AWARIA. URZĄDZENIE WYŁĄCZONE Z UŻYTKU”,
 - przedstawiciel Miasta przeprowadza kontrole placów zabaw, obiektów i urządzeń do ćwiczeń raz na kwartał, z udziałem przedstawiciela Spółki.** Kontrole te polegają na sprawdzeniu funkcjonalności, stabilności i stopnia zużycia urządzeń i wyposażenia. W wyniku kontroli kwartalnej powstaje protokół podsumowujący wyniki kontroli – formularz F1.
 - Spółka dokonuje usunięcia ewentualnych usterek stwierdzonych podczas kontroli kwartalnych na wniosek Miasta lub w przypadku obecności przedstawiciela Spółki na kontroli, z własnej inicjatywy.

III. Koszenie trawy wraz z usuwaniem samosiewów i odrostów korzeniowych drzew i krzewów:

- należy regularnie kosić trawę z częstotliwością adekwatną do charakteru terenu oraz szybkości wzrostu trawy, w celu zachowania przez cały czas efektu zadbanych i pielęgnowanych trawników,
- prace należy wykonywać przy użyciu specjalistycznego sprzętu z zachowaniem należytej ostrożności,
- po rozpoczęciu koszenia danego terenu prace muszą być kontynuowane bez zbędnych przerw aż do ich zakończenia,
- obkosenie drzew, krzewów, elementów małej architektury, znaków drogowych itp. należy wykonywać jednocześnie lub niezwłocznie tzn. nie później niż w ciągu jednego dnia od wykoszenia trawnika, który je otacza,
- niedopuszczalne jest powodowanie uszkodzeń lub niszczenie drzew, krzewów i pozostałych w/w elementów podczas koszenia i innych prac pielęgnacyjnych,
- równocześnie z koszeniem trawników należy wykosić trawę i chwasty rosnące przy słupach elektrycznych, oświetleniowych, sygnalizatorach, znakach drogowych oraz innych elementach infrastruktury technicznej zlokalizowanych poza trawnikami, ale w obrębie danego obiektu,
- samosiewy oraz odrosty korzeniowe drzew i krzewów wyrosłe na obszarze koszonych trawników oraz wśród krzewów na nich posadzonych, winny być usuwane na poziomie lub poniżej poziomu gruntu równocześnie z koszeniem trawy lub niezwłocznie po jej skoszeniu, a przed wywozem,
- w trakcie koszenia należy unikać zaśmiecania ściętą trawą alejek, chodników, jezdni i ciągów komunikacyjnych,
- w przypadku zanieczyszczenia alejek, chodników i jezdni skoszoną trawę należy uprzątać na bieżąco lub bezpośrednio po koszeniu (najpóźniej w dniu koszenia),
- dopuszcza się używanie dmuchaw do uprzątkowania skoszonej trawy z alejek, chodników i jezdni,
- zaleca się grabienie i wywożenie ściętej trawy na bieżąco.

IV. Grabienie (sprzątanie) liści:

- prace winny przebiegać sprawnie, bez nieuzasadnionych przerw i opóźnień, dopuszcza się używanie dmuchaw do przyzmywania i zwałowania liści,
- wywóz zgromadzonych liści winien nastąpić niezwłocznie, nie później jednak niż na drugi dzień od sprzymowania lub zwałowania,
- jednocześnie z wygrabionymi liśćmi winny być usunięte wszelkie zanieczyszczenia komunalne,
- w przypadkach rozwiania lub rozrzużenia sprzymowanych lub zwałowanych liści Spółka zobowiązana jest do ich powtórnego zgromadzenia w ramach kosztów własnych,
- dopuszcza się częściowe odbiory grabienia liści na poszczególnych obiektach, o ile



powierzchnia grabienia na obszarze danego obiektu przekracza 0,5 ha.

V. Gospodarka drzewostanem - przycinanie, formowanie, usuwanie oraz wykonywanie nowych nasadzeń drzew i krzewów:

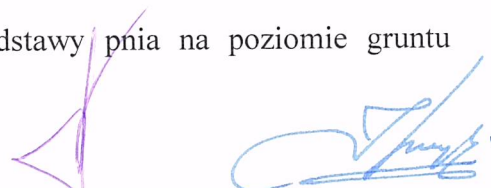
1. cięcie zbędnych pędów odroślowych u drzew,
2. cięcia pielęgnacyjne krzewów, w tym formowanie krzewów,
3. spulchnianie ziemi, odchwaszczanie ręczne,
4. nawadnianie przy pniach w miarę potrzeby,
5. cięcia pielęgnacyjne drzew – usuwanie konarów i gałęzi suchych, usychających, zagrażających otoczeniu, po uzgodnieniu z Miastem,
6. usuwanie drzew zagrażających otoczeniu lub szpecących oraz usuwanie chorych i martwych krzewów, po uzgodnieniu z Miastem,
7. usunięcie pozostałości pni po wycince drzew poprzez frezowanie oraz karpiny (systemu korzeniowego), uzupełnienie gruntu po wykonanych pracach,
8. wywóz biomasy w dniu wykonania prac,
9. wykonywanie nasadzeń drzew oraz krzewów – gatunki, odmiany drzew i krzewów oraz miejsca nasadzeń – w uzgodnieniu z Miastem:
 - zgodnie ze sztuką ogrodniczą,
 - opalikowanie drzew: 3 paliki na jedno drzewo z wiązaniem pojedynczym górnym,
 - w razie potrzeby wykonać przycięcie roślin zgodnie ze sztuką ogrodniczą,
 - podlać rośliny bezpośrednio po posadzeniu,
 - podlewanie powtarzać w ciągu sezonu wegetacyjnego w miarę potrzeb.

VI. Pielęgnacja rabat i waz obsadzonych krzewami, bylinami, roślinami jednorocznymi:

1. zasadą winno być wykonanie pierwszej pielęgnacji do końca kwietnia każdego roku, chyba że Miasto ustali inny termin wykonania prac,
2. zasadą winno być kompleksowe przeprowadzenie pielęgnacji, tzn. wszystkich koniecznych do wykonania czynności,
3. odchwaszczanie winno polegać na usunięciu chwastów z jednoczesnym spulchnieniem gleby, obcięciem i wyrównaniem brzegów rabat i skupin; niedopuszczalne jest podkopywanie, nadrywanie i naruszanie systemu korzeniowego pielęgnowanych roślin,
4. odchwaszczanie winno obejmować także usunięcie z korzeniami samosiewów i niepożądanych odrostów korzeniowych drzew i krzewów,
5. nawożenie należy prowadzić w okresie właściwej wilgotności gleby, po uprzednim poinformowaniu Miasta w celu umożliwienia ewentualnej kontroli sposobu wykonania zabiegu,
6. w czasie nawożenia rośliny winny być suche,
7. należy unikać sypania nawozu na liście roślin,
8. nawożenie raz w roku, nawozy w zalecanej dawce winny być równomiernie rozprowadzone wokół roślin,
9. usunięcie obumarłych lub silnie uszkodzonych roślin winno następować po uprzednim poinformowaniu Miasta,
10. podlewanie roślin winno być prowadzone według potrzeb, w godzinach porannych lub/i wieczornych; częstotliwość podlewania musi odpowiadać panującym warunkom atmosferycznym i glebowym oraz potrzebom roślin,
11. cięcie żywopłotów winno polegać na przycięciu jednorocznych przyrostów 10 cm ponad poprzednim cięciem, chyba że Miasto ustali inną wysokość cięcia,
12. po zakończeniu wegetacji obumarłe części nadziemne roślin należy usunąć,
13. zebranie i wywiezienie chwastów, usuniętych części roślin i innych pozostałości po pielęgnacji materiałów winno nastąpić najpóźniej na drugi dzień po ich zgromadzeniu.

VII. Usuwanie odrostów przy drzewach:

1. odrosty na pniu należy przyciąć "na obrączkę", a u podstawy pnia na poziomie gruntu



- lub poniżej; nie zabezpieczać ran,
2. odrosty winny być zebrane i wywiezione w terminie nie przekraczającym 2 dni od ścięcia.

VIII. Mechaniczne odchwaszczanie alejek (gracowanie):

1. prace winny być prowadzone sprawnie, bez nieuzasadnionych przestojów w sposób powodujący jak najmniejsze utrudnienia dla użytkowników alejek,
2. prace wykonać przy użyciu motyk, szpadli itp. sprzętu ogrodniczego,
3. w przypadku alejek o nawierzchni mineralnej należy zachować szczególną ostrożność, aby przy usuwaniu chwastów nie naruszać utwardzonej warstwy ścieralnej,
4. nawierzchnie z płyt, kostki i itp. należy oczyścić przez wyrwanie wyrastających w szczelinach chwastów lub w przypadku braku takiej możliwości wycięcie przy użyciu w/w sprzętu wraz z zebraniem namułu, piachu i innych nagromadzonych zanieczyszczeń,
5. po usunięciu chwastów nawierzchnia winna być pozamiatana,
6. chwasty wraz z innymi zanieczyszczeniami należy zebrać i wywieźć nie później niż w dniu następnym od momentu ścięcia (wyrwania).

IX. Oczyszczenie krawężników i brzegów chodnika (alejki) z trawy i ziemi (oczyszczenie z darni):


1. prace winny przebiegać sprawnie, bez zbędnych przestojów i utrudnień dla użytkowników oczyszczanych ciągów,
2. odspojona darń winna być sprzymowana w sposób nie powodujący nadmiernych utrudnień w użytkowaniu oczyszczanych ciągów komunikacyjnych i wywiezione nie później niż w dniu następnym po odspojeniu,
3. przez oczyszczanie krawężnika rozumiane jest odsłonięcie jego "główki" oraz całkowite oczyszczenie jego wewnętrznej strony bez wycinania w darni rowka po zewnętrznej stronie krawężnika,
4. po zebraniu darni i ziemi chodnik (alejkę) należy pozamiatać, a zmiotki wywieźć w tym samym dniu.

X. Chemiczne odchwaszczanie alejek z usunięciem resztek chwastów:

1. zabieg należy wykonywać po uprzednim uzgodnieniu z Miastem,
2. zabieg należy wykonywać przy użyciu środków o jak najniższej szkodliwości dla środowiska, zgodnie z zaleceniami podanymi przez producenta dla danego środka ochrony roślin,
3. zabiegi należy stosować zgodnie z obowiązującymi przepisami ustawy o ochronie roślin,
4. zabieg musi być wykonywany z użyciem opryskiwacza z osłoną do stosowania herbicydów, przy odpowiednich warunkach atmosferycznych oraz w porach niewielkiego nasilenia ruchu,
5. po uschnięciu chwasty należy niezwłocznie usunąć mechanicznie, a odchwaszczoną powierzchnię oczyścić z resztek roślin.

XI. Cięcia żywopłotów oraz formowanie krzewów i karłowatych drzew:

1. zabieg ma polegać na przycięciu jednorocznych przyrostów krzewów ok. 5 cm ponad poprzednim cięciem (w uzasadnionych przypadkach Miasto może ustalić inną wysokość cięcia),
2. bezpośrednio przed cięciem żywopłotu należy usunąć z niego (wyciąć przy gruncie) wszystkie niepożądane samosiewy i odrosty korzeniowe drzew i krzewów,
3. cięcia należy wykonywać przy użyciu specjalistycznego sprzętu,
4. wynikiem cięcia mają być równe płaszczyzny, bez wcięć, wystających pojedynczych pędów itp.,
5. rany po cięciu nie mogą być postrzępione,
6. o ile Miasto nie zadecyduje inaczej, cięcie należy wykonywać w sposób prowadzący do uzyskania lekko pochyłych ścian bocznych żywopłotu (żywopłot szerszy u podstawy o 10 % niż na szczycie),
7. niezwłocznie po przycięciu, nie później niż w dniu następnym, należy wywieźć ścięte pędy.



XII. Cięcia odmladzające krzewów:

1. szczegółowy zakres cięć i sposób ich wykonania winien być uzgodniony z Miastem,
2. prace należy wykonywać sprawnie i bez nieuzasadnionych przerw,
3. prace powinny być wykonywane przy użyciu specjalistycznego sprzętu ogrodniczego, tj. sekatorów i ręcznych pił ogrodniczych,
4. w przypadku bardzo grubych pędów dopuszczalne jest stosowanie piły spalinowej, pod warunkiem niedopuszczenia do kaleczenia pędów pozostających oraz wyrównania cięć ręczną piłą ogrodniczą,
5. niedopuszczalnym jest przypadkowe kaleczenie pozostających pędów,
6. pędy usuwane w całości winny być wycięte na wysokości ok. 10 cm nad poziomem gruntu,
7. po wycięciu pędy należy zgromadzić w pryzmach i wywieźć w terminie najwyżej 2 dni od ścięcia, w przypadkach powodujących utrudnienia w ruchu w terminie 1 dnia, a w razie powodowania zagrożenia bezpieczeństwa bezpośrednio po ścięciu,
8. nie wymaga się zabezpieczenia ran po cięciach.

XIII. Wymiana piasku w piaskownicach:

1. wymianę piasku należy przeprowadzić raz w roku do dnia 30.04; należy dokonać wymiany piasku po raz drugi w tym samym roku w danej lokalizacji w przypadku zaistnienia uzasadnionej konieczności wymiany piasku lub w wyniku nałożenia takiego obowiązku przez służby sanitarne,
2. do wymiany i uzupełnienia należy używać drobnoziarnistego piasku płukanego, wolnego od zanieczyszczeń,
3. po wybraniu z piaskownicy zanieczyszczony piasek winien być niezwłocznie wywieziony,
4. dowieziony piasek winien być wsypany do piaskownicy niezwłocznie po przywiezieniu.

XIV. Przygotowanie gleby pod wiosenne nasadzenia (I zmiana):

1. glebę należy przygotować przez przekopanie na głębokość 20 cm i przemieszanie z wieloskładnikowym nawozem mineralnym azofoska w dawce 50 g/m²,
2. bezpośrednio po przekopaniu glebę wyrównać grabiami z jednoczesnym rozkruszeniem brył i ziemi i wybraniem zanieczyszczeń,
3. zebrane zanieczyszczenia niezwłocznie wywieźć.

XV. Przygotowanie gleby pod letnie nasadzenia roślin rabatowych (II zmiana):

1. usunąć rośliny z I zmiany,
2. podczas przygotowania kwietnika do nasadzeń gleba powinna być wzbogacona specjalnym substratem torfowym do uprawy kwiatów rabatowych w ilości 50 l/m², a także, w przypadku takiej konieczności, hydroabsorbentem (agrozelem) w ilości 30 g/m² oraz wieloskładnikowym nawozem mineralnym azofoska w dawce 50 g/m²,
3. bezpośrednio po równomiernym rozsypaniu w/w składników na przygotowywaną powierzchnię, glebę należy przekopać na głębokość 20 cm,
4. bezpośrednio po przekopaniu wyrównać grabiami rozbijając bryły, lekko ugniatając, a także wybrać zanieczyszczenia,
5. wskazane jest wykonanie ww. prac w okresach wilgotnej pogody,
6. zebrane zanieczyszczenia wywieźć najpóźniej w następnym dniu po zgrabieniu.

XVI. Sadzenie roślin rabatowych:

1. wskazane jest wykonywanie prac poza okresami nasilonej operacji słonecznej po uprzednim ustaleniu terminu z inspektorem nadzoru,
2. prace należy wykonywać sprawnie z wykorzystaniem odpowiedniej liczby pracowników, gwarantującej szybkie posadzenie dostarczonego materiału,
3. należy zwrócić uwagę na właściwe obchodzenie się z materiałem roślinnym, odpowiednią



- głębokość sadzenia i ugniecenie gleby wokół rośliny,
4. po dokonaniu nasadzeń otoczenie kwietnika należy niezwłocznie uporządkować, a posadzone rośliny obficie i równomiernie podleć,
 5. w przypadku braku opadów podlewanie powtórzyć w drugim dniu po posadzeniu w godzinach wieczornych.

XVII. Pielęgnacja kwietników obsadzonych roślinami jednorocznymi:

1. prace pielęgnacyjne winny być prowadzone sprawnie i bez nieuzasadnionych przerw,
2. przystąpienie do pielęgnacji kwietników może nastąpić po uprzednim uzgodnieniu z Miastem,
3. odchwaszczanie winno polegać na usunięciu chwastów z jednoczesnym spulchnieniem gleby, obcięciem i wyrównaniem brzegów rabat; niedopuszczalne jest podkopywanie, nadrywanie i naruszanie systemu korzeniowego pielęgnowanych roślin,
4. wykonując pielęgnację należy usunąć przekwitłe kwiatostany przez przycinanie lub uszczykiwanie,
5. podczas prac pielęgnacyjnych rośliny uszkodzone lub zamierające winny być zastąpione nowymi w ilości do 10%,
6. usunięcie chwastów i resztek roślin zebranych podczas pielęgnacji winno nastąpić w dniu następnym po wykonaniu prac,
7. podlewanie roślin winno być prowadzone w godzinach wieczornych, po uprzednim zgłoszeniu Miastu, w ilości minimum 10 litrów/m² rabaty.

XVIII. Mechaniczne usuwanie chwastów trwałych z trawników:


1. chwasty należy usuwać przez wyrwanie z korzeniami po uprzednim podcięciu korzeni na głębokości min. 20 cm,
2. podcięcie korzeni należy wykonać dbając o jak najmniejsze uszkodzenie trawnika,
3. wyrwane chwasty należy niezwłocznie zebrać i wywieźć.

XIX. Chemiczne zwalczanie chwastów na trawnikach:

1. zabieg wykonywać przy użyciu środków systemicznych o jak najniższej szkodliwości dla środowiska, zgodnie z zaleceniami podanymi przez producenta dla danego środka ochrony roślin,
2. zabiegi należy stosować zgodnie z obowiązującymi przepisami ustawy o ochronie roślin, po uprzednim uzgodnieniu z Miastem,
3. do stosowania środków używać specjalistycznego sprzętu (np. opryskiwacze z osłonami na dysze, "mazaki"),
4. zabieg wykonywać w sposób powodujący jak najmniejsze uszkodzenie trawnika,
5. zabieg wykonywać w terminie poprzedzającym koszenie trawnika z wyprzedzeniem gwarantującym skuteczność preparatu.

XX. Utrzymywanie nawierzchni na placach zabaw oraz nawierzchni alejek na terenach zieleni objętych umową:

1. prace dot. nawierzchni luźnych (żwir, piasek) powinny polegać na uzupełnieniu ubytków mogącym stwarzać zagrożenie dla użytkowników urządzeń zabawowych,
2. szczególną uwagę należy zwrócić na ubytki nawierzchni w bezpośrednim sąsiedztwie urządzeń – w tzw. strefie upadku,
3. prace winny polegać na przemieszczeniu piasku lub żwiru w obrębie placu zabaw, tj. zebranie w miejscach, gdzie występuje jego nadmiar i przerzucenie lub przewiezenie taczkami w miejsca wymagające uzupełnienia,
4. po przemieszczeniu materiał należy starannie wyrównać np. grabiami,
5. do uzupełnienia ubytków może być użyty również materiał, który przemieścił się poza obrzeże placu zabaw, o ile jego czystość nie budzi zastrzeżeń, a także materiał dowieziony,
6. utrzymanie nawierzchni boisk ze sztucznej trawy oraz nawierzchni torów jazdy na obiekcie



Pumptrack – zgodnie z instrukcją,

7. utrzymanie nawierzchni alejek na placach zabaw:

- należy utrzymywać alejki i schody tak, aby nie ulegały one niszczeniu ze względu na brak właściwej konserwacji,
- należy niezwłocznie naprawiać uszkodzenia i ubytki schodów oraz alejek (asfaltowych, z płyt chodnikowych, z kostki brukowej lub nawierzchni piaszczysto – żwirowych) na terenach objętych umową, które powstały w wyniku aktów wandalizmu, czynnika pogodowego lub upływu czasu,
- uszkodzenia alejek powinny być naprawiane zgodnie z zastosowaną przy budowie alejek technologią i z przy użyciu materiałów, z których zostały wykonane.

XXI. Utrzymanie porządku i czystości na powierzonym terenie:

1. należy zbierać na bieżąco papiery, gałęzie, niedopałki papierosów i inne zanieczyszczenia oraz opróżniać kosze,
2. należy na bieżąco usuwać podrzucone zanieczyszczenia: liście, gałęzie, gruz i inne,
3. oczyszczać na bieżąco ścieżki ze śniegu i lodu, posypywać piaskiem wg potrzeb,
4. Spółka opróżnia kosze na śmieci na powierzonym terenie systematycznie, nie dopuszczając do ich przepełnienia,
5. Spółka jest odpowiedzialna za stan koszy na śmieci w okresie obowiązywania umowy; należy czyścić kosze na bieżąco z zabrudzeń, a w przypadku stwierdzenia zniszczenia, wykonawca naprawia lub wymienia kosz na własny koszt.

XXII. Bieżąca konserwacja elementów małej architektury:

1. Należy naprawiać i uzupełniać brakujące lub uszkodzone części elementów małej architektury: ławki, kosze na śmieci, mury, mostki, ogrodzenia, bramy, podpory dla roślin, tablice informacyjne, elementy lamp, itp.
2. Należy czyścić na bieżąco z zabrudzeń i graffiti oraz malować na kolor zgodny z oryginalnym elementy małej architektury: ławki, kosze na śmieci, mury, mostki, ogrodzenia, bramy, podpory dla roślin, tablice informacyjne, elementy lamp, itp.

Zmieszane odpady komunalne i odpady zielone powstałe (zebrane) w wyniku prowadzenia prac należy przekazywać do instalacji przetwarzania odpadów komunalnych.

Pozostałe odpady zagospodarować zgodnie z ustawą o odpadach.

PREZES ZARZĄDU

Włodzimierz Mirosław Stasiak

MIEJSKIE PRZEDSIĘBIORSTWO
GOSPODARKI KOMUNALNEJ
spółka z ograniczoną odpowiedzialnością
58-560 Jelenia Góra, ul. Wolności 161/163
tel. 75 64 20 100, 75 64 20 106, fax 75 64 20 105
NIP 611-020-36-41 REGON 230415527

PREZYDENT MIASTA
Jeleniej Góry

Jerzy Łuźniak

SKARBNIK MIASTA
Jeleniej Góry

Jacek Kopceć

PROTOKÓŁ NR Z KONTROLI FUNKCJONALNEJ PLACU ZABAW

Dotyczy obiektu

Lp	Cecha	Tak	Nie
1	Jest kompletny i czytelny regulamin		
2	Nawierzchnia jest we właściwym stanie		
3	Wypożyczenie dodatkowe nie stwarza zagrożeń		
4	Są kosze na śmieci		
5	Urządzenia są stabilne		
6	Urządzenia są kompletne		
7	Zużycie części ruchomych jest w normie		
8	Stan łańcuchów dobry		
9	Zużycie pozostałych części w normie		
10	Stan połączeń dobry		
11	Brak innych nieprawidłowości		

Wyjaśnienia i wnioski:

.....

.....

.....

.....

.....

.....

Data.....

Z ramienia wykonawcy - osoba(y) i podpis(y):

.....

przedstawiciel Miasta

PREZES ZARZĄDU

Włodzimierz Mirosław Stasiak

SKARBNIK MIASTA
Jeleniej Góry

Jacek Kopec